




## Блоки клемм Ex

### Сертифицированные ЕС клеммы


поставляются в следующих исполнениях:

 II 2G Ex e **сквозные клеммы**

 II 2G Ex e **пружинные клеммы**

 II 2G Ex e **миниклеммы**


 II 2G Ex e **блочные клеммы**

 II 2G Ex e **клеммы для защитного провода**

 II 2G Ex i **сквозные клеммы**

 II 2G Ex i **пружинные клеммы**

 II 2G Ex i **миниклеммы**



### Описание

BARTEC устанавливает сертифицированные EG блоки клемм в большое количество электрических производственных средств. При этом BARTEC доверяет, наряду с собственными инновациями, ноу-хау других производителей клемм, таких как WAGO, Phoenix и Weidmuller.

Клеммы и соответствующие принадлежности имеются в наличии на складах BARTEC и могут быть встроены во взрывозащищенные распределительные устройства и панели местного управления.

### Монтаж

Блоки клемм крепятся на несущую шину. Каждый блок клемм при открытой клеммной стороне с конца комплектуется крышкой. Блок клемм в начале и в конце предохраняется от сдвига.

При монтаже клеммной колодки следует соблюдать руководство по монтажу соответствующего производителя.

В нем документировано допустимое состояние для нужной сборки клемм при максимальных рабочих напряжениях, включая необходимые принадлежности. Это особенно важно при смешанной комплектации токоведущих клемм, защитных проводов и клемм для выравнивания потенциалов, клеммных блоков на различное напряжение, а также при положении между „искробезопасными“ и „неискробезопасными“ цепями.

Применяя поперечные связки, следует соблюдать требуемые при данном рабочем напряжении воздушные и утечные промежутки.

Право на технические изменения сохраняется.