











Bestellangaben

Abbildung	Bezeichnung	Bestellnummer
	Software ANTARES Designer zur Projektierung und Konfiguration des ANTARES-Systems	17-28TF-0074
	ANTARES PCS7-Treiber zur Projektierung und Konfiguration des ANTARES-Systems in PCS7-Systemen	03-9880-0030
	Abstands-Modul Abmessungen (B x H x T) 22,5 mm x 100 mm x 114,5 mm	05-0078-0106
	ANTARES ExtSet Tragschienenübergang zur Verteilung der Remote I/O Module auf mehrere Tragschienen ANTARES ExtSet 2 m ANTARES ExtSet 10 m ANTARES ExtSet 20 m	05-0090-0015 05-0090-0014 05-0090-0016
	Busanfang-Modul Busende-Modul Mechanische Befestigung der Module auf der Tragschiene und Abschluss des internen Datenbusses	05-0078-0084 05-0078-0085
	Steckerbrücke Zur Verbindung zweier RCUs im PROFIBUS-DP, Redundanzbetrieb	05-0078-0086
	SD-Karte Zur Speicherung der Konfigurationsdaten der RCU und ATP Industrial Grade SD-Karte mit 1 GB	17-28BE-F006/0002
	Kodierstifte Kodierung der steckbaren Federkraftklemme an den Remote I/O Modulen, VP 100 Stück Kodierstecker Kodierbuchse	03-7239-0019 03-7239-0020
	Erdungsklemme 6 mm² VPE 5 Stück	03-7123-0009
	Tragschiene 2 m TH 35-15 DIN EN 60715 (Metall), VPE 5 Stück	02-2010-0012
	Systemschild ANTARES DC 24 V, +40 °C, Zone 1 DC 24 V, +45 °C, Zone 1 DC 24 V, +50 °C, Zone 1 DC 24 V, +55 °C, Zone 1 DC 24 V, +60 °C, Zone 1 DC 24 V, +40 °C, Zone 21 DC 24 V, +45 °C, Zone 21 DC 24 V, +50 °C, Zone 21 DC 24 V, +55 °C, Zone 21 DC 24 V, +60 °C, Zone 21 DC 24 V, +40 °C, Zone 21 DC 24 V, +45 °C, Zone 21 DC 24 V, +50 °C, Zone 21 DC 24 V, +55 °C, Zone 21 DC 24 V, +60 °C, Zone 21	05-0044-0021 05-0044-0022 05-0044-0023 05-0044-0024 05-0044-0025 05-0044-0026 05-0044-0027 05-0044-0028 05-0044-0029 05-0044-0030 05-0044-0031 05-0044-0032 05-0044-0035 05-0044-0036 05-0044-0037
	Schildträger Abmessungen: 106 mm x 84 mm	05-0705-0010
	Federkraftstecker blau	03-9320-0158